

Europass Curriculum Vitae

Informazione personale

Nome e cognome **Elva Vicenta Calvaruso**

Indirizzo

Telefoni

Fax(es)

E-mail(s)

Nazionalità

Data di nascita

Sesso

Codice Fiscale

Mobile

Occupazione /settore professionale

**Sanità Pubblica
Cardiologia -Unità di terapia intensiva coronarica**

ESPERIENZA LAVORATIVA

Data 1 Aprile del 2001 ad oggi
Unità operativa di Cardiologia dell'ASST Cremona

POSIZIONE LAVORATIVA

Dirigente Medico I livello

PRINCIPALI MANSIONI E RESPONSABILITÀ

Medico Dirigente con incarico di posizione dirigenziale "alta specializzazione" (C2). Attività clinica in UTIC e in reparto ,diagnostica cardiologica non invasiva

ESPERIENZE LAVORATIVE

31/05/1999- 31/03/2000

Istituti Ospedaliari di Lecco Presidio Ospedaliero Riabilitativo Umberto I di Bellano

Dirigente Medico I livello


Principali mansioni e responsabilità : Responsabile della Sezione di Diagnostica Strumentale non invasiva - Test ergometrico , eco stress , eco color Doppler dei tronchi sovra-aortici , eco color Doppler arterioso degli arti inferiori

Ecocardiogramma color Doppler Holter ,MAP.

Referente per le apparecchiature.

01/04/2000

Ha contribuito in maniera attiva alla realizzazione Sistema Qualità ISSO 9000



Istituti Ospedalieri di Cremona POOP

Dirigente Medico I livello

Principali Mansioni e responsabilità : attività assistenziale in UTIC e diagnostica non invasiva cardiologica (Test ergometrico , eco stress , eco color Doppler dei tronchi sovra-aortici , eco color Doppler arterioso degli arti inferiori

Ecocardiogramma color Doppler Holter ,MAP). Posizionamento di catetere venoso centrale e posizionamento di stimolatore temporaneo esterno.

FORMAZIONE

Date Laureata in Medicina e Chirurgia presso l'università degli Studi di Pisa il 19/07/1993

Abilitata all'esercizio professionale presso l'università degli Studi di Pisa nel 1993, Esame di Stato nella 2 sessione 1992- Novembre 1993

Specializzata in Cardiologia presso l'Università degli studi di Pisa il 29/10/ 1998

Regolarmente iscritta all'Ordine Provinciale dei Medici Chirurghi e degli Odontoiatri di Cremona dal 10/12/2003 al numero 2595 dell'Albo dei Medici Chirurghi.

Iscrizione avvenuta per trasferimento dall'Ordine di Pisa in data 10/12/2003. Prima iscrizione all'Ordine di Pisa dal 10/02/1994

TITOLO DI STUDIO

Medico Chirurgo

Laurea in Medicina e Chirurgia presso l'Università degli Studi di Pisa con punti 109/110

Specialità in Cardiologia presso l'Università degli Studi di Pisa (Relatore Direttore Prof. Mariani)

TESI DI STUDIO

Tesi di laurea (1993) "Incidenza e significato prognostico del coinvolgimento del ventricolo destro nell'infarto acuto del miocardio a sede inferiore" (Relatore Prof.ssa. Mariotti)

Tesi di specializzazione (1998) : "Polidistretualità dell'aterosclerosi: Markers periferici di malattia coronarica" (Relatore Direttore Prof. Mariani)

SEDE DI FORMAZIONE

Università degli Studi di Pisa

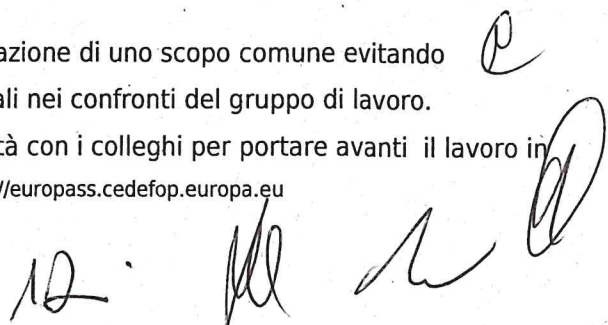
Medico tirocinante con attività assistenziale in Unita' Coronarica e addestramento alla diagnostica invasiva e non invasiva (partecipazione ad esami emodinamici, cateterismi destro e sinistro, indagini elettrofisiologiche intracavitarie, posizionamento di stimolatore temporaneo esterno, impianto di pacemaker temporaneo)

CAPACITÀ E COMPETENZE RELAZIONALI

Buone capacità di relazione maturate negli anni universitari , nelle relazioni con associazioni, altre strutture cardiologiche, cardiocirurgiche, e in campo lavorativo .

Dedica le proprie risorse nella realizzazione di uno scopo comune evitando situazione controproducenti/confittuali nei confronti del gruppo di lavoro.

Orientata nel creare relazioni di qualità con i colleghi per portare avanti il lavoro in



CAPACITÀ E COMPETENZE ORGANIZZATIVE

team ed influenzare positivamente gli altri

Svolge attività nella gestione e collabora all'interno del gruppo nei percorsi terapeutici dei pazienti ricoverati in UTIC e sub-intensiva : Trattamento Diagnostico -Terapeutico di Sindromi Coronariche Acute (Infarto Miocardico-Angina Instabile) di Pazienti Critici (Embolia Polmonare- Dissecazione Aortica-Shock -Scompenso, aritmie ipo-ipercinetiche, complicanze post-operatorie) .
Svolge attività come ecocardiografista partecipando alla formazione del personale infermieristico per diventare Sonographer , figura che riconosce la collaborazione e il rispetto delle proprie competenze e l'efficienza necessaria per abbattere la lista d'attesa.

Negli ultimi 2 anni ha incremento l'attività di ecocardiografia nell'identificare l'ischemia miocardica durante una prova di stress mediante metodica di eco sforzo al lettoergometro e test farmacologico (dipiridamolo, dobutamina).
Esegue attività di ecotrasesofaego e scintigrafia miocardica .

Dal 2003 Referente della Qualità dell'U.O di cardiologia ASST-Cremona :

coordina e gestisce tutte le attività di controllo della qualità per assicurare che i processi e i prodotti raggiungano e rispettino le linee guida internazionale e nazionale, definisce le caratteristiche fondamentali delle procedure eseguite presso l'unità operativa di cardiologia e quindi del prodotto offerto ai cittadini, elabora tutti i documenti , in particolare gestisce il sistema di documentazione nei vari passaggi per verificare che si rispettino le linee guida internazionale e nazionale, collabora con il responsabile dell'unità operativa per verificare l'effettiva messa in pratica delle procedure di controllo qualità, stabilisce annualmente un sistema di indicatori per monitorare le performance e garantire un livello di qualità costante nel tempo, raccoglie dati dai sistemi di controllo per individuare carenze e aree di miglioramento , attraverso l'analisi delle statistiche relative ai reclami e alle richieste di assistenza , intraprende azioni correttive necessarie alla risoluzione delle situazioni di non conformità, lavorando a stretto contatto con manager e personale delle diverse aree aziendali coinvolte , si interfaccia con gli ispettori certificatori di enti esterni chiamati a verificare i processi di lavorazione .

Elaborazione dei percorsi diagnostici-terapeutici della cardiologia in collaborazione con il Primario e i colleghi dell'U.O. di cardiologia e con colleghi di altra specialità : PDTA forame ovale, PDTA fibrillazione atriale, PDTA cardiopatia ischemica , PDTA scompenso cardiaco.

Elaborato e Pubblicato nel sito intranet dell'ASST Cremona le note informative di tutte le procedure interventistiche che vengono eseguite in cardiologia .

Dal 2003 al 01/01/ 2021 Referente per compilazione SDO



Dal 2010-al 2012 ha partecipato e contribuito in maniera attiva alla revisione della cartella medica che infermieristica dell'U.O di cardiologia in collaborazione con l'area risk management dell'azienda ospedaliera di Cremona

Dal mese di Maggio 2021 collabora insieme al Responsabile della Cardiologia, del Pronto Soccorso e la Responsabile dell'area risk management dell'Azienda ospedaliera di Cremona all'elaborazione dei percorsi nella gestione dei pazienti affetti da fibrillazione atriale e scompenso cardiaco. Tempistica della richiesta di consulenza cardiologica in considerazione delle attuali linee guida Nazionale ed Internazionale

CAPACITÀ E COMPETENZE TECNICHE

Trattamento Diagnostico -Terapeutico di Sindromi Coronariche Acute (Infarto Miocardico-Angina Instabile) di Pazienti Critici (Embolia Polmonare- Dissecazione Aortica- Shock -Scompenso, aritmie ipo-ipercinetiche, complicanze post-operatorie)

Ecocardiografia- ECG dinamico- monitoraggio emodinamica di pazienti critici in UCIC (cateteri venosi centrali , PVC, Swan Ganz, stimolazione elettrica esterna transtoracica), gestione di supporto respiratorio non invasivo (CPAP- BPAP), gestione di supporto emodinamico mediante contropulsatore aortico , gestione ed utilizzo di ultrafiltrazione (CVVH) .

Buone conoscenze informatiche pacchetto di Office (Access, Power Point ,Word, Excel), gestione informatica di data base relativi ai pazienti ricoverati in UTIC con Sindromi Coronariche Acute

ATTESTAZIONE E RICONOSCIMENTI DI MERITO

Nel 2002 vincitrice del Premio Operosità Scientifica presso l'Azienda Ospedaliera di Cremona con il seguente lavoro " Strategia aggressiva precoce nelle sindrome coronariche a cute senza soprasslivellamento del tratto ST: impatto sulla durata di degenza e follow-up a 6 mesi"

ATTIVITÀ DI PERFEZIONAMENTO PROFESSIONALE

Frequenze presso altri centri : Pavia , Niguarda , Monzino , Poliambulanza di Brescia

Corso di telemedicina in cardiologia tenutosi presso l'Azienda Ospedaliera della Provincia di Lodi (2007)


Corso di educazione sanitaria organizzato da SimuLearn SRL (Bologna 2007)

Corso di educazione Sanitaria organizzato da SimuLearn SRL (Bologna 2008)

Clinical Competence del Cardiologo di Unità di Terapia Intensiva Cardiologica (2008),ANMCO

Corso " Insufficienza Respiratoria acuta e il suo Utilizzo con CPAP" , evento organizzato dal presidio Ospedaliero Cremonese (2009)

Clinical Competence del Cardiologo di Unità di Terapia Intensiva Cardiologica (2010),ANMCO



Corso di Ecocardiografia tridimensionale presso il centro Cardiologico Monzino , IRCCS (2010)

Certificazione di competenza in ecografia cardiovascolare generale - Siec Brescia 09/06/2011

Corso di formazione di alta specialità in ecocardiografia cardiovascolare transesofagea, tenutosi a Napoli presso AORN Ospedali dei Colli (2011)

Progetto di formazione sul campo - aggiornamenti in cardiologia dal presidio Ospedaliero Cremonese (2013)

Corso dal titolo " ipotermia terapeutica nel trattamento della sindrome post arresto cardiaco-Step-2" dal presidio Ospedaliero Cremonese (2013).

Corso di formazione " gestione dell'emergenza-urgenza in ambito ospedaliero - corso ILS" Presidio ospedaliero di Cremona (2014)

Conferma del certificato di competenza in ecografia cardiovascolare generale-SIECV 2019

Corso di perfezionamento in ecocardiografia presso Ospedale Niguarda Aprile 2019

Corso di perfezionamento a Pavia " come si fa e come si interpreta l'ecocardiografia nello scompenso cardiaco e cardiomiopatie . Risvolti diagnostici e terapeutici 2019

ALTRE ATTIVITÀ ASSOCIATIVE

Socio AMNCO e SIECVI

Come socio AMNCO ha partecipato in maniera attiva e collaborativa nella raccolta dati ed elaborazione dei risultati con il Primario Dr.Salvatore Pirelli ai seguenti Registri Nazionali :

Registro BLITZ 2 , Registro BLITZ 4, Registro Iper , Registro Start

Il comitato Etico dell'Azienda ospedaliera di Cremona ha autorizzato i seguenti studi Sperimentali la cui sottoscritta ha collaborato in maniera attiva nella raccolta dei dati al trial Cacht trial , Ex-tract - TIMI 25 , effetto della eritropoietina sulla massa ventricolare : valutazione ecocardiografica

ATTIVITÀ DIDATTICA

Come docente ha partecipato

- Corso di formazione dal titolo " approfondimento sulle principali patologie

cardiologiche " organizzato dall'Azienda Istituti Ospitalieri di Cremona tenutosi dal 16/10/2007 al 03/12/2007

- Corso di formazione dal titolo " approfondimento sulle principali patologie cardiologiche " organizzato dall'Azienda Istituti Ospitalieri di Cremona tenutosi dal 16/10/2007 al 03/12/2007

- Corso di Formazione residenziale classica tenutosi il 07/05/2019 presso ACS Cremona Solidale dal titolo " Utilizzo dei NAO nei pazienti Anziani

- Marzo 2021 incarico di docenza : corso di formazione specifica in medicina generale

Madre Lingua

Spagnolo

Altre Lingue

Italiano ottima conoscenza

Inglese livello scolastico

**ALTRE ABILITÀ E
COMPETENZE**

Capacità di lavorare in gruppo maturata attraverso la formazione universitaria ed applicata in ambito lavorativo, dove risulta indispensabile collaborare tra figure professionali diverse in un contesto di multidisciplinarietà.

Flessibilità e capacità di adattamento alle varie problematiche lavorative.

Capacità relazionale e di comunicazione sia all'interno del gruppo sia con i colleghi di altre specialità.

Capacità di lavorare in team con ruolo organizzativo, di pianificazione progetti ed obiettivi, di mediazione e gestione dei conflitti all'interno del gruppo.

Abilità e competenze artistiche

Dipingere

Patente di guida


Patente categoria B

**Pubblicazioni
scientifiche**

1. Valutazione del sistema nervoso autonomo mediante analisi spettrale della variabilità dell'RR in pazienti con diabete mellito giovanile. Cardiologia, vol 41- suppl 5, Dicembre 1996.

2. Significato Prognostico delle aritmie ventricolari idiopatiche: Follow-up a sei anni. Cardiologia, vol 41-suppl 5, Dicembre 1996.

3. Influenza della funzione cardiaca e ventilatoria sulla capacità di esercizio: Interrelazione funzionale svelata da un indice a ponte. Cardiologia, vol 41- suppl 5, Dicembre 1996.



4. Autonomic cardiac dysfunction in patients with hypertrophic obstructive and nonobstructive cardiomyopathy. International College of Angiology, Luglio 1997. Abstract.

5. Role of echo color Doppler in the diagnosis of recurrent deep venous thrombosis. International Angiology. Vol 16, September 1997, suppl 1 to issue n° 3.

6. Battiti ectopici ventricolari (BEV) in età pediatrica: La nostra esperienza ed il follow-up delle ectopie ad elevata incidenza nelle 24 ore. Giornale Italiano di Cardiologia, volume 27-suppl 3 1997.

7. Prevalenza di malattia carotidea in un laboratorio di ecografia color Doppler vascolare. Cardiologia, volume 42-suppl 4, Dicembre 1997.

8. Trombosi venosa profonda: Epidemiologia ed evoluzione clinica. Cardiologia, vol 42-suppl 4, Dicembre 1997.

9. Trombosi venosa profonda degli arti superiori: epidemiologia ed evoluzione clinica. Cardiologia, volume 42-suppl 4, Dicembre 1997.

10. Ecografia Cardiovascolare: aspetti psicologici della relazione tra paziente-operatore-macchina. Giorn. Italiano di Ecografia Cardiovascolare. Vol 9 n°1 Marzo 2000 pag 15


11. Aterosclerosi dei tronchi epiaortici nei coronaropatici: significato e gestione: Cardiologia per Immagini 1999 (Atti), Roma 20-22710/1999, pag 137

12. La valutazione dell'ECG al termine della trombolisi deve condizionare la gestione del Paziente con IMA Italian heart Journal May 2002 Vol 3/ suppl.2 Atti del XXXIII congresso Nazionale ANMCO


13. Premio Operosità Scientifica presso l'Azienda Ospedaliera di Cremona con il seguente lavoro " Strategia aggressiva precoce nelle sindrome coronariche acute senza soprasslivellamento del tratto ST: impatto sulla durata di degenza e follow-up a 6 mesi"

14. Strategia aggressiva precoce nelle sindrome coronariche acute senza soprasslivellamento del tratto ST: impatto sulla sicurezza e durata di Degenza. Atti del XXXIV Congresso Nazionale di Cardiologia dell'ANMCO. May 2003 vol4/suppl.1. Italian Heart Journal


15. Sindrome Coronaria acuta non sopra ST in pazienti ottuagenari : " impatto decisionale" delle comorbilità nella scelta tra strategia aggressiva e conservativa. Atti del XXXIV Congresso Nazionale di Cardiologia dell'ANMCO. May 2003 vol4/suppl.1. Italian Heart Journal



16. Prognosi di pz con sindrome coronarica acuta senza sopraslivellamento di ST e coronarie senza stenosi critiche. Atti del XXXIV Congresso Nazionale di Cardiologia dell'ANMCO. May 2003 vol4/suppl.1. Italian Heart Journal
17. Risoluzione del tratto ST e prognosi in pazienti con IMA ST sopra sottoposti a riperfusione farmacologica o meccanica. Atti del XXXV Congresso Nazionale di Cardiologia dell'ANCOM. Maggio 2004 Vol.5/suppl.5. Italian Heart Journal.
18. Angioplastica primaria e dimissione precoce. Atti del XXXV Congresso Nazionale di Cardiologia dell'ANCOM. Maggio 2004 Vol.5/suppl.5. Italian Heart Journal.
19. Arresto Cardiaco extraospedaliero e infarto acuto del miocardio trattato con PTCA primaria. Atti del XXXVI congresso Nazionale di Cardiologia dell'Associazione Nazionale Medici Cardiologi Ospedalieri. Firenze 1-4 Giugno 2005, Volume 6/suppl.4 Italian Heart Journal.
20. Implicazioni prognostiche a breve e medio termine dell'evoluzione del tratto ST dopo PTCA primaria. Atti del XXXVI congresso Nazionale di Cardiologia dell'Associazione Nazionale Medici Cardiologi Ospedalieri. Firenze 1-4 Giugno 2005, Volume 6/suppl.4 Italian Heart Journal.
21. Triage telematico clinico-ECG pre-ospedaliero dei pazienti con infarto miocardio acuto: risultati preliminari del progetto " Cremona dolore toracico". Atti del XXXVI congresso Nazionale di Cardiologia dell'Associazione Nazionale Medici Cardiologi Ospedalieri. Firenze 1-4 Giugno 2005, Volume 6/suppl.4 Italian Heart Journal.
22. Gestione dei pazienti con dolore Toracico in pronto soccorso. Atti del XXXVI congresso Nazionale di Cardiologia dell'Associazione Nazionale Medici Cardiologi Ospedalieri. Firenze 1-4 Giugno 2005, Volume 6/suppl.4 Italian Heart Journal.
23. Sindrome coronarica acuta non ST sopraslivellato: il problema del paziente anziano. Atti del XXXVII Congresso Nazionale di Cardiologia dell'Associazione Nazionale Medici Cardiologi Ospedalieri. Firenze 31 Maggio -3 Giugno 2006; Volume 7-suppl.1 al n. 5 .Maggio 2006
24. Sindrome coronarica acuta a coronarie normali: incidenza di eventi avversi a breve e medio termine. Atti del XXXVII Congresso Nazionale di Cardiologia dell'Associazione Nazionale Medici Cardiologi Ospedalieri. Firenze 31 Maggio -3 Giugno 2006; Volume 7-suppl.1 al n. 5 .Maggio 2006
25. "Cremona dolore toracico" Modello di Gestione dell'infarto miocardio acuto dal territorio all'Ospedale: Ottimizzazione dei percorsi e risparmio temporale. Atti del XXXVII Congresso Nazionale di Cardiologia dell'Associazione Nazionale Medici Cardiologi Ospedalieri. Firenze 31 Maggio -3 Giugno 2006; Volume 7-suppl.1 al n. 5 .Maggio 2006



26. Ruolo della TAC multistrato nel paziente a "medio-bassa" probabilità di malattia coronarica. Atti del XXXVII Congresso Nazionale di Cardiologia dell'Associazione Nazionale Medici Cardiologi Ospedalieri. Firenze 31 Maggio -3 Giugno 2006; Volume 7-suppl.1 al n. 5 .Maggio 2006
27. Sindrome coronarica acuta non ST sopraslivellamento e diabete: impiego degli inibitori della GP IIb/IIIa - Dalle linee guida alla pratica clinica. Atti del XXXVII Congresso Nazionale di Cardiologia dell'Associazione Nazionale Medici Cardiologi Ospedalieri. Firenze 31 Maggio -3 Giugno 2006; Volume 7-suppl.1 al n. 5 .Maggio 2006
28. Sindrome coronarica acuta non ST sopraslivellato: trattamento e comorbidità nelle donne. Atti del XXXVII Congresso Nazionale di Cardiologia dell'Associazione Nazionale Medici Cardiologi Ospedalieri. Firenze 31 Maggio -3 Giugno 2006; Volume 7-suppl.1 al n. 5 .Maggio 2006
29. Sindrome coronarica acuta non ST sopraslivellato e diabete: esperienza di un singolo centro. 67 Congresso Nazionale Italiana di Cardiologia - Dicembre 2006
30. Sindrome coronarica acuta non ST sopraslivellato e diabete: caratteristiche cliniche ed eventi a breve e medio termine. Atti del XXXVIII Congresso Nazionale di Cardiologia dell'Associazione Nazionale Medici Cardiologi Ospedalieri. Firenze 3-5 Giugno 2007; Volume 8-suppl. 2 al n. 5 .Maggio 2007
31. Angioplastica primaria negli Over 80: Outcome clinico intraospedaliero. Atti del XXXVIII Congresso Nazionale di Cardiologia dell'Associazione Nazionale Medici Cardiologi Ospedalieri. Firenze 3-5 Giugno 2007; Volume 8-suppl. 2 al n. 5 .Maggio 2007
32. Esiste il Timing ottimale nell'approccio invasivo della Sindrome coronarica non ST sopraslivellato. Atti del XXXIX Congresso Nazionale di Cardiologia dell'Associazione Nazionale Medici Cardiologi Ospedalieri. Volume 9 - Suppl. 2 al n. 5. Maggio 2008
33. Indicatori di performance in pazienti con infarto miocardio ST-elevato (STEMI). Atti del XXXIX Congresso Nazionale di Cardiologia dell'Associazione Nazionale Medici Cardiologi Ospedalieri. Volume 9 - Suppl. 2 al n. 5. Maggio 2008
34. Sindrome coronarica acuta non ST sopraslivellamento: strategia aggressiva nell'anziano -impatto sulla sicurezza e durata della degenza. Atti del XXXIX Congresso Nazionale di Cardiologia dell'Associazione Nazionale Medici Cardiologi Ospedalieri. Volume 9 - Suppl. 2 al n. 5. Maggio 2008
35. Sindrome coronarica acuta non ST sopraslivellato strategia aggressiva nell'anziano - impatto sulla sicurezza e durata di degenza . Atti del XXXIX Congresso Nazionale di Cardiologia dell'Associazione Nazionale Medici Cardiologi Ospedalieri. Volume 9 - Suppl. 2 al n. 5. Maggio 2008



36. E' utile il BNP nelle sindrome coronariche acute non ST sopraslivellato. Atti del 40° Congresso Nazionale di Cardiologia dell'Associazione Nazionale Medici Cardiologi Ospedalieri. Volume 10 - Suppl. 2 al n. 6. Giugno 2009
37. Sindrome coronariche acute non ST sopraslivellato nelle donne: ci sono differenza tra i sessi?. Atti del 40° Congresso Nazionale di Cardiologia dell'Associazione Nazionale Medici Cardiologi Ospedalieri. Volume 10 - Suppl. 2 al n. 6. Giugno 2009
38. Rivascolarizzazione miocardica percutanea nel paziente anziano. G. Italiano Cardiol 2008;9 (suppl 1-10):685-725.
39. BNP e angina instabile. G. Italiano Cardiol 2010; volume 11-suppl.1 : 5S
40. Indicatori di performance in pazienti con sindrome coronarica acuta non ST sopraslivellato (NSTEMI). G. Italiano Cardiol 2010; volume 11-suppl.1 : 10S
41. Evoluzione dei segni elettrocardiografici di sovraccarico ventricolare destro in 503 pazienti con embolia polmonare: dati del registro IPER. G. Italiano Cardiol 2010; volume 11-suppl.1 : 97S
42. Compromissione emodinamica e prognosi nei pazienti con embolia polmonare: informazioni dall'Italian Pulmonary Embolism Registry (IPER). G. Italiano Cardiol 2010; volume 11-suppl.1 : 98S
43. Antiplatelet therapy with cangrelor in patients undergoing surgery after coronary stent implantation: a real-world bridging protocol experience (San Diego 21/09 al 25/09 2018)
44. Antiplatelet Therapy with cangrelor in patients Undergoing surgery after coronary stent implantation: a real -world bridging protocol experience 2020

Annexes

la sottoscritta è a conoscenza che, ai sensi dell'art. art. 76 del DPR 445/2000, le dichiarazioni mendaci, la falsità negli atti e l'uso di atti falsi sono puniti ai sensi del codice penale e delle leggi speciali. Inoltre, il sottoscritto autorizza al trattamento dei dati personali, secondo quanto previsto dalla Legge 196/03.

Cremona , 02/06/2021



(Elva Vicenta Calvaruso)

