


DR. GUIDO RUSTICALI

CURRICULUM FORMATIVO E PROFESSIONALE

Data e luogo di nascita: _____

Ordine dei Medici: Forlì.

Residenza: _____

Handwritten signature and initials in the bottom right corner of the page. The signature appears to be 'G. Rusticali' and there are several initials or marks below it.

FORMAZIONE PROFESSIONALE e INCARICHI

27 luglio 1985. Maturità classica presso Liceo Classico G.B. Morgagni, Forlì. Lingua straniera: inglese.

12 ottobre 1991. Laurea in Medicina e Chirurgia. Titolo della tesi di laurea: *Lo studio delle protesi valvolari cardiache mediante ecografia transesofagea*. Relatore Prof. Paolo Puddu. Votazione: 110/110 con lode.

Seconda Sessione 1991. Esame di Stato per il conseguimento dell'Abilitazione all'Esercizio della Professione di Medico Chirurgo.

1 ottobre 1991. Congedo Assoluto per esonero dai servizi di Leva.

27 dicembre 1991. Iscrizione all'Albo dei Medici Chirurghi e degli Odontoiatri della Provincia di Forlì.

Dicembre 1991. Vincitore del Concorso per ammissione alla Scuola di Specializzazione in Cardiologia (I Scuola, Direttore Prof. P. Puddu). Università degli Studi di Bologna.

22 novembre 1995. Diploma di Specializzazione in Cardiologia. Titolo della tesi di specializzazione: *markers di riperfusione miocardica dopo trombolisi: validità e limitazioni*. Relatore Prof. Raffaele Bugiardini. Votazione: 70/70 e lode.

Luglio - agosto 1996. Attività di Guardia Medica notturna e festiva presso il Servizio di Medicina di Base e Specialistica A.U.S.L. di Forlì.

Settembre - dicembre 1996. Attività di medico specialista ambulatoriale supplente (Cardiologia) presso l'A.U.S.L. di Imola.


Luglio - novembre 1997. Attività di medico specialista ambulatoriale (Cardiologia) presso il Poliambulatorio extra-ospedaliero dell'A.U.S.L. di Ravenna.


1995 - marzo 1998. Borsista dell'Associazione Cardiologica Forlivese con impiego in attività ambulatoriali e nel servizio di riabilitazione cardiologica.

Aprile - settembre 1998. *Research fellowship* presso la Washington University School of Medicine in Saint Louis, MO (USA) con finalità di ricerca nel campo dei meccanismi della trombosi e coagulazione.


19 febbraio - 2 maggio 1999. Servizio a tempo determinato in qualità di dirigente medico I livello di Cardiologia presso l'Ospedale Maggiore di Bologna (AUSL Città di Bologna).

3 maggio 1999 - a tutt'oggi. Servizio a tempo indeterminato in qualità di dirigente medico I livello di Cardiologia presso l'Ospedale Guglielmo da Saliceto di Piacenza.

2005 - 2010. Responsabile Aziendale per la Qualità per l'Unità Operativa di Cardiologia - UTIC di Piacenza. 

2005 abilitazione regionale per procedure interventistiche di emodinamica (IV livello) e di elettrofisiologia (ablazione e impianti di dispositivi). 

14 marzo 2008. Conferimento di incarico professionale aziendale di livello C2 per il "coordinamento della rete hub & spoke cardiologica interventistica".

Gennaio 2010. Conferimento di incarico di responsabile dell'Unità Operativa Semplice di Cardiologia Interventistica (livello B1). 


Settembre 2013 – Dicembre 2017. Membro effettivo del Comitato Etico aziendale in qualità di esperto di dispositivi impiantabili.

COMPETENZE PROFESSIONALI

Dal 03/05/1999 al 31/07/2020 sono certificate (registro regionale *REAL* e *RER-AI*, registro locale *Vita - Pace*) le seguenti procedure come I operatore:

<i>PROCEDURE</i>	
Procedure di elettrofisiologia	
Pace maker (mono, bi e tricamerale)	1064
ICD (mono, bi e tricamerale)	339
Studi elettrofisiologici	161
Ablazioni transcatetere	108
Procedure di emodinamica	
Coronarografie	5714
Angioplastiche coronariche	3354
Valvuloplastiche aortiche, pericardiocentesi.	123

Attività di *proctor* in sala operatoria per procedure di impianto di pace maker e defibrillatori per le ditte St. Jude Medical Italia s.p.a. (anno 2005, 2006, 2007, 2008, 2009), Medtronic Italia s.p.a. (anno 2007, 2008, 2009, 2010, 2011) e Boston Italia s.r.l. (anno 2006, 2009, 2010, 2011).



CORSI DI AGGIORNAMENTO E CONGRESSI

- Dicembre 1999.** Costruzione e valutazione per la gestione dei percorsi e delle garanzie. Piacenza.
- Aprile 2003:** corso di base D. Lgs. 626/94 e successive modifiche. Piacenza. ECM 8.
- Marzo-Maggio 2005:** percorsi di miglioramento della qualità e dell'offerta. Piacenza. ECM 6.
- Giugno-Settembre 2005:** ospedale filmless. Piacenza. ECM 12
- Settembre 2005:** corso base per strumenti software SIEMENS Magic Web e Rerview. Piacenza.
- Ottobre-Novembre 2005:** metodologie per introdurre le linee guida in un'azienda sanitaria. Piacenza. ECM 35.
- Novembre 2005:** corso di aggiornamento in radioprotezione per operatori a rischio di esposizione a radiazioni ionizzanti. Piacenza. ECM 8.
- 2005:** standardizzazione dei principali prodotti – processi di lavoro. Piacenza. ECM 12.
- 2005 _ 2013:** registro regionale degli studi elettrofisiologici, della ablazioni, degli impianti di pace maker e dei defibrillatori automatici (RER-AI). ECM 15 (annul).
- 2005 _ 2013:** registro regionale degli studi emodinamici (REAL). ECM 15 (annul).
- Maggio 2008:** discover the target. Gestire il rischio attraverso la conoscenza dei livelli di C-LDL. ECM 7.
- Novembre 2008:** l'audit clinico cardiologico e cardiocirurgico. ECM 15.
- Aprile 2009:** valutazione delle competenze e arte del feedback. ECM 11.
- Gennaio 2010:** team and people management e gestione del conflitto. ECM 10.
- Aprile 2010:** corso di formazione "seconda visita di accreditamento regionale: adeguamento al modello aziendale". ECM 8.
- Dicembre 2010:** formazione sul campo "l'autovalutazione: dalla metodologia all'esperienza". ECM 15.
- Dicembre 2010:** audit clinico per la attività cardiologica e cardiocirurgica degli ospedali pubblici e privati accreditati AVEN. ECM 15.
- Maggio 2015:** accessi vascolari ecoguidati. ECM 14
- Luglio 2016:** cardiologia della complessità: la cura del paziente cardiovascolare con più patologie e più terapie. ECM 22.
- Agosto 2017:** come relazionarsi e comunicare cattive notizie. ECM 5.
- Settembre 2019:** i nuovi anticoagulanti orali diretti nel paziente anziano. ECM 30.

Standard di prodotto: capogruppo negli standard aziendali "aritmia cardiaca", "trattamento dell'infarto miocardico acuto", "gestione ottimale dei pazienti con pace maker definitivo".

Progetti aziendali: capogruppo nel progetto "qualificare secondo EBM gli interventi di pace maker", rappresentante per l'UO di cardiologia nel progetto trasversale "controllo del percorso aziendale del paziente con STEMI".

Commissioni e programmi regionali:

1. nomina quale componente della commissione tecnica di gara per stent coronarici presso l'Agenzia Regionale Acquisti (Intercent-ER).
2. Nomina quale componente della commissione tecnica di gara per emodinamica presso l'Agenzia Regionale Acquisti (Intercent-ER).






3. 2008. Audit clinico cardiologico e cardiocirurgico. ECM 15.
4. 2009. Valutazione delle competenze e arte del feed back. ECM 11
5. 2009. L'audit clinico cardiologico e cardiocirurgico. ECM 15.
6. 2010. Audit clinico per le attività cardiologia e cardiocirurgia degli ospedali pubblici e privati accreditati AVEN. ECM 15.
7. 2010. L'autovalutazione: dalla metodologia all'esperienza. ECM 15.
8. 2010. Team and people management e gestione del conflitto. ECM 10.

Relatore:


1. Giugno 1993. III international meeting on new perspectives in ischemic heart disease, heart failure, atherosclerosis and hypertension. Bologna.
2. Dicembre 1993. 54° Congresso Nazionale della Società Italiana di Cardiologia. Roma.
3. Maggio-1 Giugno 1994. XXV Congresso Nazionale di Cardiologia dell'ANMCO. Firenze.
4. Dicembre 1994. 55° Congresso Nazionale della Società Italiana di Cardiologia. Roma.
5. Novembre 2003. VIII annual meeting. Lo standard tecnologico in Cardiologia. Repubblica di S. Marino.
6. Settembre 2004. Training pratico sull'impianto di dispositivi per CRT. Piacenza.
7. Settembre 2004: aggiornamento sullo scompenso cardiaco. La terapia elettrica. Forlì.
8. Novembre 2004: IX meeting: sudden cardiac death: how to prevent. Repubblica di S. Marino.
9. Aprile 2005: X convegno nazionale: clinica e terapia delle aritmie. Bologna.
10. Maggio 2006: training pratico sull'impianto di dispositivi per la terapia di resincronizzazione cardiaca. Piacenza. ECM 2.
11. Giugno 2006: la diagnostica ed il trattamento invasivo delle aritmie. Piacenza. ECM 7.
12. Ottobre – Novembre 2006: il cuore tra ospedale e territorio. Piacenza.
13. Novembre 2006: XI International annual meeting. S. Marino.
14. Novembre 2007: XII International annual meeting. S. Marino.
15. Dicembre 2007: 68° congresso nazionale della Società Italiana di Cardiologia. Roma. Moderatore.
16. Maggio 2008: gestire il rischio cardiovascolare attraverso la conoscenza dei livelli di C-LDL. Viareggio. ECM 7.
17. Aprile 2009: discovery clinic: l'aggiornamento si avvicina allo specialista. Piacenza.
18. Novembre 2009. Rivascolarizzazione miocardica nella coronaropatia multivasale. Ravenna.
19. Marzo 2011. Scompenso cardiaco: un continuum assistenziale dall'ospedale al territorio. Carpi.
20. Marzo-Aprile 2011. Emergenze cardiologiche e morte improvvisa: percorsi assistenziali. Ravenna.
21. Aprile 2011. Elettrostimolazione cardiaca. Fidenza.
22. Marzo 2012. Risk management in emodinamica. Piacenza.
23. Giugno 2013. III meeting delle associazioni di volontariato e servizi 118: l'albero della vita. Piacenza.
24. Giugno 2018. Arresto cardiaco nello sport.
25. Novembre 2019. Cangrelor: una nuova opzione terapeutica per il paziente sottoposto a PCI.

Uditore

1. Aprile 1992. La gestione del post infarto. Milano Marittima.


2. Aprile 1992. 41st annual scientific session of the American College of Cardiology. Dallas, Tx. USA.
 3. Maggio 1992. 4° corso di perfezionamento in cardiologia di pronto soccorso. Milano Marittima.
 4. Agosto-3 Settembre 1992. XIV Congress of the European Society of Cardiology. Barcellona, Spagna.
 5. Settembre 1992. Convegno Internazionale "Cardiologia '92". Milano.
 6. Agosto-2 Settembre 1993. XV Congress of the European Society of Cardiology. Nizza, Francia.
 7. Novembre 1993. La storia naturale della placca aterosclerotica coronarica. Forlì.
 8. Novembre 1993. 66th Scientific Sessions of the American Heart Association. Atlanta, Georgia. USA.
 9. Aprile 1994. Attualità in Medicina Interna. Forlì.
 10. Settembre 1994. Joint XIIth World Congress of Cardiology and XVIth Congress of the European Society of Cardiology. Berlino, Germania.
 11. Dicembre 1994. Convegno regionale ANMCO su "la funzione ventricolare sinistra nella cardiopatia ischemica". Forlì.
 12. Maggio 1995. La trombosi nelle malattie vascolari, II incontro: l'infarto miocardico acuto. Ravenna.
 13. Maggio 1995. L'ECG nel portatore di pacemaker (Troubleshooting). Bologna.
 14. Giugno 1995. L'embolia polmonare. Rimini.
 15. Settembre 1996. L'ECG nel portatore di pacemaker - Troubleshooting II. Bologna.
 16. Giugno 1997. Theory and practice of RF ablation of cardiac arrhythmias. Milano.
 17. Ottobre 1997. First investigators' meeting dello studio clinico ASSENT II. Roma.
 18. Dicembre 1997. 58° Congresso Nazionale della Società Italiana di Cardiologia. Roma.
 19. Marzo 1998. 47th annual scientific session of the American College of Cardiology. Atlanta, GA. USA.
 20. Novembre 1998. Scompenso cardiaco: attualità e prospettive. Bologna.
 21. Novembre 1998. IV congresso nazionale di ecocardiografia clinica. Bologna.
 22. Giugno 1999. International workshop on: the era of GPIIb/IIIa anatgonists. Como.
 23. Giugno 1999. Inibitori recettoriali GP IIB/IIIA: revisione critica e indicazioni pratiche. Cervia.
 24. Settembre 1999. Workshop on the advanced management of the cardiovascular patient. Yale University. USA.
 25. Settembre 1999. Atrial Fibrillation 1999. Bologna.
 26. Febbraio 2000. La prevenzione secondaria nel paziente infartuato. Piacenza.
 27. Febbraio 2001. Consensus conference: inibitori recettoriali della GP IIB/IIIA nelle sindromi coronariche acute. Ravenna.
 28. Marzo 2001. 50th Annual Scientific Session of the American College of Cardiology. Orlando, FL, USA.
 29. Aprile 2001. TACTICS for the management of unstable angina and non ST-elevation MI. Roma.
 30. Ottobre 2002. Interventistica coronarica transradiale e terapia cardiovascolare mininvasiva. Piacenza. 
ECM 8.
 31. Maggio 2003. 24th Annual Scientific Sessions of the North American Society of Pacing and Electrophysiology. Washington, DC, USA.
 32. Ottobre 2003. Seminar on heart failure therapies. Bruxelles. Belgio.
 33. Aprile 2003: BLITZ-2. Bologna.
 34. Marzo 2004: terapia elettrica della fibrillazione atriale, dello scompenso cardiaco e della morte improvvisa. Carpi, ECM 8. 
- 

35. Maggio 2004: CRT customer implant training. Pisa.
36. Luglio-Novembre 2004: la prevenzione delle malattie cardiovascolari. Piacenza. ECM 6.
37. Giugno 2005: strategies for stenting bifurcations. Bruxelles. Belgio.
38. Settembre 2005: follow up del cardiopatico ischemico. Cremona. ECM 2.
39. Novembre 2005: CTO and complex lesions. Bruxelles. Belgio.
40. Marzo 2006: prevention & management of PCI complications. Bruxelles, Belgio.
41. Ottobre 2006: XVII GISE. Genova.
42. Giugno 2007: la fibrillazione atriale oggi e domani. Rovereto di Cardeo (PC).
43. Giugno 2007: cardiologie aperte: corso di formazione in diagnostica cardiologica. Piacenza. ECM 33.
44. Maggio 2008: CTO teaching college. Milano.
45. Settembre 2008: l'elettrocardiogramma oggi. Piacenza
46. Novembre 2008: CTO teaching college. Mirano
47. Febbraio 2009: Master IMEA: controllo di gestione finalizzato all'obiettivo clinico. Sesto S. Giovanni.
48. Aprile 2009: Cordis AMI & diabetes roundtable. Bologna.
49. Aprile 2009 : Master IMEA : valutazione delle competenze e arte del feedback. Sesto S. Giovanni.
50. Ottobre 2009: XXX congresso della società italiana di cardiologia invasiva. Bologna.
51. Gennaio 2010: Master IMEA: team and people management e gestione del conflitto. Sesto S. Giovanni. ECM 10.
52. Ottobre 2010: la stenosi valvolare aortica oggi; quali opzioni per il paziente. Bologna.
53. Novembre 2010: i mezzi di contrasto e il rene. Piacenza.
54. Maggio 2011. Focus rota/cut. Modena.
55. Giugno 2011. Razionale ed impiego pratico della misurazione della fractional flow reserve. Piacenza.
56. Settembre 2013. L'infarto miocardico acuto oggi. Forlì.
57. Novembre 2013. Advance Focus IVUS: come e quando le immagini IVUS migliorano la pratica quotidiana. Milano.
58. Dicembre 2013. Percorsi terapeutici cardiologo. Piacenza.
59. Giugno 2017. Morte cardiaca improvvisa 2.0: dalla genetica al territorio. Piacenza.
60. Ottobre 2019. Cardiologi, diabetologi e nefrologi a confronto: oltre il controllo glicemico.
61. Novembre 2019. Flussi informativi DB clinici.

Handwritten signature and initials in the bottom right corner of the page. The signature is a cursive script, and there are several initials or marks above it, including a circle with a dot and a circle with a horizontal line through it.


LAVORI ORIGINALI

1. Trattamento attuale dello shock cardiogeno nell' infarto del miocardio. Sorbello F., Nanni D., *Rusticali G.* Speciale Cuore, 1991; 3: 7-12.
2. Malignant ventricular arrhythmias: clinical guidelines for diagnosis and treatment. Masotti CS, Bonfranceschi P, Rusticali F, *Rusticali G*, Pierangeli A. Panminerva Medica 1991; 33: 191-196.
3. Left ventricular dynamics after aortic valve replacement. Masotti CS, Bonfranceschi P, *Rusticali G*, Rusticali F, Pierangeli A. Texas Heart Institute Journal 1992; 19: 97-106.
4. Valutazione non invasiva della ripercussione coronarica: monitoraggio continuo del tratto ST durante la trombolisi. Borghi A, *Rusticali G*, Bugiardini R. Speciale cuore 1993; 3/4: 10-15.
5. Infarto miocardico con coronarie normali: associazione con la disfunzione del microcircolo coronarico. Di Clemente D, Borghi A, Morgagni GL, Costa GM, *Rusticali G*, Bugiardini R. Cardiologia, 1994; volume 39 n. 12: 827-834. *I classificato premio giovani ricercatori SIC 1994.*
6. Riconoscimento non invasivo dei pazienti con angina a coronarie normali. *Rusticali G.*, Di Clemente D, Ruggeri A., Borghi A., Bugiardini R. Giornale Italiano di Cardiologia, 1995; 25: 1161-1170.
7. Coronary thrombolysis: what do the clinical trials tell us about the preferred approach? Galvani M, Ottani F, Ferrini D, *Rusticali G*, Rusticali F. Recent Advances in Cardiology edited by Derek J Rowlands. Churchill Livingstone. 1996. Capitolo 1: 3 - 26.
8. Presupposti clinici e sociali per l'attuazione di programmi di riabilitazione nei pazienti cardiopatici. *Rusticali G.*, Franceschi F., Di Clemente D., Borghi A., Bugiardini R. Speciale cuore 1996; 3/4.
9. Iperattività simpatica in pazienti con angina a coronarie angiograficamente normali e sua modificazione dopo somministrazione di propranololo. Di Clemente D, *Rusticali G.*, Franceschi F., Borghi A., Bugiardini R. Speciale cuore 1996; 3/4.
10. Unstable angina and non Q-wave myocardial infarction. Early risk stratification: role of silent ischemia and coronary morphology. *Rusticali G*, Bugiardini R. International Journal of Cardiology, 1999; 68 (suppl. 1): S43-S47.
11. Valore prognostico delle aritmie sopraventricolari nello scompenso cardiaco. Piepoli M., *Rusticali G.*, Villani G.Q., Capucci A. Italian Heart Journal, 2001; vol. 2 n. 12: 1296-1302.
12. Long term outcomes with drug-eluting stents versus bare metal stents in the treatment of saphenous vein graft disease (results from the REgistro Regionale AngiopLastiche Emilia Romagna registry). Vignali L, Saia F, Manari A, Santarelli A, Rubboli A, Varani E, Piovaccari G, Menozzi A, Percoco G, Benassi A, *Rusticali G*, Marzaioli P, Guastaroba P, Grilli R, Maresta A, Marzocchi A. Am J Cardiol. 2008 Apr 1; 101 (7): 947-52.
13. Time course of effects of cardiac resynchronization therapy in chronic heart failure: benefits in patients with preserved exercise capacity. Piepoli MF, Villani GQ, Corrà U, Aschieri D, *Rusticali G*. Pacing Clin Electrophysiol. 2008 Jun; 31 (6): 701-8.
14. Indexed maximal left atrial volume predicts response to cardiac resynchronization therapy. Rossi L, Malagoli A, Piepoli F, Franchi F, Malavasi V, Casali E, Rusticali G, Villani GQ. International J Cardiol 168 (2013): 3629-3633.





ABSTRACTS

1. Vasodilatazione coronarica indotta dall' Enoximone in pazienti con cardiomiopatia dilatativa. Morgagni GL, *Rusticali G*, Ottani F, Sorbello F, Rusticali F. IV Congresso di Cardiologia Invasiva 1992; abstract book: 62.
2. Vasodilatazione coronarica indotta dall' Enoximone in pazienti con cardiomiopatia dilatativa. Morgagni GL, *Rusticali G*, Sorbello F, Ruggeri A, Pozzati A, Coralli M, Bugiardini R. *Cardiologia* 1992; 37 suppl.2 al n. 12: 63.
3. Riduzione dell' insufficienza mitralica secondaria in pazienti con cardiomiopatia dilatativa dopo somministrazione di Enoximone. Morgagni GL, *Rusticali G*, Ottani F, Ghezzi F, Ruggeri A, Rusticali F. *Cardiologia* 1992; 37 suppl.2 al n. 12: 102.
4. Coronary vasodilation following Enoximone: evidence for a non-homogeneous response in congestive heart failure. Morgagni GL, *Rusticali G*, Ruggeri A, Ottani F, Bugiardini R. *The Journal of Heart Failure* 1993; 1:abstr 1147.
5. Chest pain vs transient myocardial ischemia as a predictor of subsequent coronary events in unstable angina. *Rusticali G*, Di Clemente D, Venturi P, Savino BF, Borghi A, Bugiardini R, Puddu P. *New perspectives in ischemic heart disease, heart failure, atherosclerosis and hypertension* 1993; abstract: 80.
6. Effects of calcium-blockers on collateral circulation in patients with coronary artery disease. Caccamo L, *Rusticali G*, Pelliccia F, Loricchio ML, Borghi A, Bugiardini R, Puddu P. *New perspectives in ischemic heart disease, heart failure, atherosclerosis and hypertension* 1993; abstract: 79.
7. Right ventricular dilation predicts arrhythmic sudden death in patients with dilated cardiomyopathy. Venturi P, Caccamo L, Pelliccia F, *Rusticali G*, Borghi A, Bugiardini R, Puddu P. *New perspectives in ischemic heart disease, heart failure, atherosclerosis and hypertension* 1993; abstract: 119.
8. L-Dopa and Carbidopa in variant angina. Ruggeri A, Caccamo L, *Rusticali G*, Borghi A, Bugiardini R, Puddu P. *Heart-brain interactions* 1993; abstract: 138.
9. Miglioramento della tolleranza allo sforzo indotta dalla somministrazione di Enoximone in pazienti con angina stabile da sforzo. Ruggeri A, Morgagni GL, Venturi P, *Rusticali G*, Borghi A, Bugiardini R. *Cardiologia* 1993; 38 suppl.2 al n. 12: 44.
10. Effetti favorevoli del peptide natriuretico atriale sull' emodinamica coronarica e la tolleranza allo sforzo in pazienti con angina pectoris stabile. Caccamo L, Savino B, *Rusticali G*, Borghi A, Fontana F, Bugiardini R. *Cardiologia* 1993; 38 suppl.2 al n. 12: 63.
11. Dolore toracico vs ischemia miocardica transitoria come markers prognostici in pazienti con angina pectoris stabile. *Rusticali G*, Ruggeri A, Loricchio ML, Pozzati A, Borghi A, Bugiardini R. *Cardiologia* 1993; 38 suppl.2 al n. 12: 75.
12. Enoximone-Thallium: a new pharmacological test to detect hibernating myocardium. Morgagni GL, Fiorentini F, Pomarici E, Simoni C, *Rusticali G*, Rusticali F. 1st International Congress of Nuclear Cardiology 1993; abstr.
13. Prevention of recurrent pulmonary embolism following thrombolysis by percutaneous insertion of inferior Vena Caval filter. Morgagni G.L., Simoni c., Pomarici E., Bandini A., *Rusticali G*, Ruggeri A.,



- Borghí A., Bugiardini R. 43rd annual scientific session of the American College of Cardiology, 1994; abstr.: 96A.
14. Enoximone in stable angina: a new antianginal drug? Ruggeri A., Morgagni G.L., *Rusticali G.*, Loricchio M.L., Caccamo L., Bugiardini R. 43rd annual scientific session of the American College of Cardiology, 1994; abstr.: 114A.
 15. Recidiva di embolla polmonare dopo trombolisi: ruolo preventivo dell'inserimento percutaneo di un filtro cavale inferiore. Morgagni GL, Pomarici E, Simoni C, Bandini A, *Rusticali G.*, Ruggeri A., Borghi A., Bugiardini R. *Giornale Italiano di Cardiologia*, 1994; vol. 24, suppl. n. 1: abstr. 552.
 16. Differente risposta ai vasodilatatori in pazienti con angina pectoris: una nuova metodica per il riconoscimento non invasivo dei pazienti con angina a coronarie normali. *Rusticali G.*, Ruggeri A., Di Clemente D, Premuda G, Borghi A., Bugiardini R, Puddu P. *Giornale Italiano di Cardiologia*, 1994; vol. 24, suppl. n. 1: abstr. 620.
 17. Monitoraggio del tratto ST vs. misurazione del flusso coronarico mediante termodiluizione come markers di riocclusione dopo trombolisi efficace. *Rusticali G.*, Di Clemente D, Premuda G, Borghi A., Bugiardini R, Puddu P. *Giornale Italiano di Cardiologia*, 1994; vol. 24, suppl. n. 1: abstr. 669.
 18. Myocardial infarction with normal coronary angiograms: association with dysfunction in coronary microcirculation. Borghi A, Morgagni GL, *Rusticali G.*, Bicchi T, Costa GM, Bugiardini R. Joint XIIth World Congress of Cardiology and XVIth Congress of the European Society of Cardiology, 1994; vol 15 abstract supplement: 252.
 19. Prevention of recurrent pulmonary embolism following thrombolysis by percutaneous insertion of inferior Vena Cava filter. Morgagni GL, Simoni C, Pomarici E, Bandini A, *Rusticali G.*, Ruggeri A., Borghi A., Bugiardini R. Joint XIIth World Congress of Cardiology and XVIth Congress of the European Society of Cardiology, 1994; vol 15 abstract supplement: 408.
 20. Infarto miocardico con coronarie normali: associazione con la disfunzione del microcircolo coronarico. Di Clemente D, Borghi A, Morgagni GL, Costa GM, *Rusticali G.*, Bugiardini R. *Cardiologia*, 1994; volume 39 n. 12: 827-834. *I classificato premio giovani ricercatori.*
 21. Identificazione dei pazienti con angina a coronarie normali mediante test da sforzo con vasodilatatori. *Rusticali G.*, Di Clemente D, Ruggeri A., Premuda G, Borghi A., Bugiardini R. *Cardiologia*, 1994; volume 39 suppl. al n. 12: 44.
 22. Heart rate variability, coronary morphology and prognosis in unstable angina. Loricchio ML, Borghi A, *Rusticali G.*, Di Clemente D, Costa GM, Bugiardini R. XVIIth Congress of the European Society of Cardiology, 1995; vol 16 abstract supplement: 471.
 23. E' possibile una diagnosi differenziale scintigrafica fra sindrome X e coronaropatia aterosclerotica? Morgagni GL, Fiorentini G, Pomarici E, Simoni C, *Rusticali G.*, Borghi A, Di Clemente D, Caccamo L, Bugiardini R. *Cardiologia*, 1995; volume 40 suppl. 2 al n. 12: 89.
 24. Sympathetic activation and its reversal after propranolol administration in patients with syndrome X. Di Clemente D., *Rusticali G.*, Zimarino M., Franceschi F., Borghi A., Bugiardini R. *Heart-brain Interactions* 1996; abstract: 143.
 25. Conventional PTCA vs autoperfusion catheter PTCA: immediate and late results. Di Clemente D, Bucci M, Pace V, Di Marcoberardino P, Cremonesi A, Zimarino M, *Rusticali G.*, Martines G. IV

10.  

- International Meeting on new perspectives in ischemic heart disease, heart failure, atherosclerosis and hypertension 1997; abstract: C-10.
26. Different response to autonomic innervation in spontaneous and secondary to mechanical coronary artery disease. *Rusticali G, Borghi A, Manfrini O, Pizzi C, Loricchio ML, Costa GM, Bugiardini R.* Giornale Italiano di Cardiologia, abstract book XXIX Congresso Nazionale ANMCO, 1998.
 27. Influence of reperfusion on the variability of heart rate in patients with acute myocardial infarction. *Borghi A, Costa GM, Pizzi C, Premuda G, Cordioli E, Rusticali G, Bugiardini R.* Giornale Italiano di Cardiologia, abstract book XXIX Congresso Nazionale ANMCO, 1998.
 28. Efficacy and tolerability of low doses of Sotalolol in the treatment of supraventricular tachycardia in patients with left ventricular dysfunction. *Pizzi C, Costa GM, Tondini C, Rusticali G, Saccone V, Cordioli E, Bugiardini R.* Giornale Italiano di Cardiologia, abstract book XXIX Congresso Nazionale ANMCO, 1998.
 29. Different sympathetic-vagal activation occurs during spontaneous and angioplasty (PTCA) induced ischemia. *Rusticali G, Borghi A, Manfrini O, Pizzi C, Costa GM, Loricchio ML, Bugiardini R.* XXth Congress of the European Society of Cardiology, 1998.
 30. Transradial approach in coronary angiography: results of the ATAC study. *Tarantino F, Passerini F, Patrizi G, Raimondi B, Rosi A, Rusticali G, Sammali A, Capucci A.* XXII Congresso Nazionale della Società Italiana di Emodinamica, 2001.
 31. How to convert atrial fibrillation to sinus rhythm. *Capucci A, Villani G.Q., Piepoli M., Rusticali G.* Atrial Fibrillation 2003 (abstract book): 47-54.
 32. Effect of amiodarone on electrical remodeling in patients with persistent atrial fibrillation. *Villani GQ, Nollo G, Ravelli F, Rusticali G, Capucci A.* Heart Rhythm 2004.
 33. Effect of amiodarone on electrical remodeling in patients with persistent atrial fibrillation. *Villani G.Q., Rusticali G, Rosi A, Groppi F, Piepoli M.F., Capucci A.* XII International symposium on progress in clinical pacing 2006: 47.
 34. Head to head taxus vs cypher in a follow up angiographic study. *Cattabiani M.A., Rusticali G, Talanas G, Giovannini G, Passerini F, Capucci A.* GISE (abstract book) 2006.
 35. Acute management of atrial fibrillation with oral flecainide or propafenone in patients on top 1C antiarrhythmic drug therapy. *Villani GQ, Piepoli MF, Aschieri D, Pisati MS, Rusticali G, Capucci A.* ESCARDIO.org.
 36. A successful defibrillation may be blunted by a precocious chest compression in out-of-hospital cardiac arrest. *Capucci A, Aschieri A, Pelizzoni V, Armentano C, Ferraro S, Rosi A, Rusticali G, Bonibaldoni E.* Acute Cardiac Care 2008.
 37. Survival and hospitalization in patients with acute coronary syndrome and stenosis of the renal arteries. *Iconomu E, Scarpioni R, Rusticali G, Pelizzoni V, Gandolfi S, Villani GQ.* G Ital Cardiol vol 10 suppl 2-6 2009

PIACENZA, 17/02/2011

Guido Rusticali
Dr. Guido RUSTICALI
U. O. di Cardiologia
AZIENDA U.S.L. DI PIACENZA
C. F.: RST/GDU 67D11 D704C