

FORMATO EUROPEO  
PER IL CURRICULUM  
VITAE



INFORMAZIONI PERSONALI

nome  
indirizzo  
telefono  
  
e-mail  
  
nazionalità  
data di nascita

Reggiani Alessandro  
Piazza Marconi, 2 Cremona  
0372 405243

a.reggiani@ospedale.cremona.it

Italiana

Cremona 16/02/1956

ESPERIENZA LAVORATIVA

- date (da 23/07/85 tutt'oggi)
- nome e indirizzo del datore di lavoro
  - tipo di azienda o settore
  - tipo di impiego
- principali mansioni e responsabilità
  
- date (dal 1989 al 2007 )
- nome e indirizzo del datore di lavoro
  - tipo di azienda o settore
  - tipo di impiego
  
- date (dal °)
- nome e indirizzo del datore di lavoro
  - tipo di azienda o settore
  - tipo di impiego
  
- date (da - a)
- nome e indirizzo del datore di lavoro
  - tipo di azienda o settore
  - tipo di impiego

Azienda Istituti Ospitalieri di Cremona

Sanita' pubblica

Medico Dir. I livello

Responsabile di sezione e Vicario F.F reparto Medicina Generale con incarico professionale a complessa rilevanza strategica ( vedi allegati I-II)

Università degli Studi di Brescia Facolta' di Medicina e Chirurgia - Corso di laurea in Infermieristica

Università dal 1989 con successive modifiche

docente universitario

Assolto l'obbligo di leva con grado di Caporale ( dal giugno '82 al giugno '83)

Servizio di volontario medico II divisione medica dal luglio 1983 al luglio 1985  
Az. Osp. Cremonese

Medico associato med .gen. territorio cremonese 1/06/1983-28/02/1984

A

• date ( 31/03/1981)

• nome e tipo di istituto di istruzione o formazione

• principali materie / abilità professionali oggetto dello studio

• qualifica conseguita

Università degli Studi di Milano - Facoltà di Medicina e Chirurgia

Laureato in medicina e chirurgia

abilitato all'esercizio della professione presso l'università di Modena nell'aprile 1981- iscritto all'Ordine dei Medici di Cremona n.1431

• date (1986 )

• nome e tipo di istituto di istruzione o formazione

• principali materie / abilità professionali oggetto dello studio

• qualifica conseguita

Università degli studi di Pavia - Facoltà di Medicina e Chirurgia - diploma di specializzazione in Medicina Interna

Laurea in medicina e chirurgia con specializzazione in Medicina Interna

• date (1991)

• nome e tipo di istituto di istruzione o formazione

• principali materie / abilità professionali oggetto dello studio

• qualifica conseguita

Università degli studi di Pavia - Facoltà di Medicina e Chirurgia - diploma di specializzazione in Ematologia

Laurea in medicina e chirurgia con specializzazione in medicina interna e ematologia

convegni e congressi come in allegato

ISTRUZIONE E FORMAZIONE



PRIMA LINGUA italiano

ALTRE LINGUE

- capacità di lettura
- capacità di scrittura
- capacità di espressione orale

inglese  
buona  
mediocre  
Insufficiente

- capacità di lettura
- capacità di scrittura
- capacità di espressione orale

francese  
buona  
buona  
sufficiente

CAPACITÀ E COMPETENZE  
RELAZIONALI

CAPACITÀ E COMPETENZE  
ORGANIZZATIVE

CAPACITÀ E COMPETENZE  
TECNICHE

CAPACITÀ E COMPETENZE  
ARTISTICHE

ALTRE CAPACITÀ E COMPETENZE

referente incaricato per la Regione Lombardia presso ASST Cremona Divisione Medicina Interna – Epatologia, per il trattamento delle infezioni croniche da virus epatite C con nuovi farmaci antivirali di ultima generazione (attività in corso da Aprile 2015 a tutt'oggi).

Conseguita idoneità (al 3° posto in graduatoria) per incarico quinquennale direzione struttura complessa medicina generale presidio ospedaliero Oglio Po (vedi allegato III) –Aprile 2014

PATENTE O PATENTI


ULTERIORI INFORMAZIONI

- pubblicazioni come in allegato
- nel febbraio 2004 ha conseguito presso la scuola di formazione manageriale della regione Lombardia certificato di idoneità per dirigente di struttura complessa (vedi allegato IV)

**ALLEGATI**


Elenco aggiornamento

Il sottoscritto è a conoscenza che, ai sensi dell'art. art. 76 del DPR 445/2000, le dichiarazioni mendaci, la falsità negli atti e l'uso di atti falsi sono puniti ai sensi del codice penale e delle leggi speciali. Inoltre, il sottoscritto autorizza al trattamento dei dati personali, secondo quanto previsto dalla Legge 196/03.



## ELENCO PUBBLICAZIONI E RELAZIONI A CONGRESSI

- 1) "Morbo di Whipple: ecc." – Boll. Soc. Med. Chir. n 2 – 1984.
- 2) "Dosaggio insulinemia sierica ecc." – Boll. Soc. Med. Chir. n1– 1985.
- 3) " Agenti citodifferenzianti ecc." – Haematologica 1985.
- 4) " Istiocitosi Maligna"- Boll. Soc. Med. Chir. n 1 -1985
- 5) " Correlazione di parametri clinici, terapeutici ecc." – Haematologica -1985.
- 6) " Localizzazione midollare e presenza di cellule linfomatose ecc."-Haematologica 1985.
- 7) " Dati preliminari sull'impiego di un nuovo protocollo ecc."– Haematologica 1985.
- 8) " Il test degli acidi biliari sierici nelle epatopatie." – Boll. Soc. Med. Chir. n 2- 1985.
- 9) " Sindrome da lisi tumorale."- Boll. Soc. Med. Chir. 6/-1986.
- 10) " Danni iatrogeni da alfa-metildopa: descrizione di due casi clinici."- Boll. Soc. Med. Chir. N1 1989.
- 11) " La terapia delle epatiti croniche virali: concetti attuali ed esperienza personale con alfa-IFN."- Boll. Soc. Med. Chir. n 1 1991. relazione personale durante riunione "Incontri di Epatologia", Cremona 11-1990.
- 12) " Autoimmunità da anticorpi non organo specifici:ecc." Relazione personale agli Atti del XI Corso di Aggiornamento Ematologia, Pavia 10-1990.
- 13) " Il trattamento delle epatiti croniche da virus B e nonA nonB con alfa-IFN:ecc." – Il Gastroenterologo n 6 – 1991.
- 14) " Alfa-IFN nella terapia delle ECA da virus B e C: esperienza su 53 casi." Poster agli Atti del II Simposio Internazionale Malattie Epatiche, Milano 1992.
- 15) " Il carcinoma epatocellulare: eziologia, diagnosi e prognosi. Studio su 65 casi."- Boll. Soc. Med. Chir. n 2 -1992.
- 16) " Prevalenza infezione del liquido ascitico in 81 cirrotici osservati."Minerva Medica vol. 84, 1993.
- 17) "Malattia di Steinert: descrizione di 3 casi con aspetti internistici. Boll. Soc. Med. Chir. n 1 - 1994.



- 18) "Eritroblastopenia pura acquisita ecc." Relazione personale – Atti del XV Corso di Aggiornamento Ematologia, Pavia 9-1994.
- 19) "IFN vs IFN + t-UDCA for treatment of chronic active hepatitis C: a multicentre randomized trial." Abstract - British Society of Gastroenterology , September 1995 GUT supplement n 2 vol.37.
- 20) "Efficacy of IFN alone vs IFN + t-UDCA in the treatment of chronic hepatitis C." Poster orale – La terapia delle Malattie Epatiche , Milano Ottobre 1995.
- 21) " La terapia della colestasi intraepatica: esperienza personale in diverse entità cliniche." Poster n°31 – Convegno Nazionale: La terapia delle malattie Epatiche, Milano Ottobre- 1995.
- 22) " Has t-UDCA an IFN sparing effect during treatment of chronic hepatitis C ?" Abstract – Annual Meetings of American Gastroenterological Association and American Association for the Study of Liver Disease, San Francisco. May -1996.
- 23) " Colestasi intraepatica: inquadramento nosografico e clinico. Revisione critica di casistica personale – Boll. Soc. Med. Chir. n 1- 1996.
- 24) " Adjuvant t-UDCA therapy for IFN treatment of chronic hepatitis C" Abstract – American Association for the Study of Liver Disease, Chicago November- 1996.
- 25) " Is increased serum gamma-GT activity due to cholestasis in chronic hepatitis C" – Abstract – American Association for the Study of Liver Disease, Chicago November- 1996.
- 26) " L'infezione da virus dell'epatite C. Analisi epidemiologica su casistica ambulatoriale ecc." Il Gastroenterologo n° 6/ 7 -1997.
- 27) " Confronto tra torasemide e furosemide nella terapia dell'ascite in pazienti cirrotici." – Minerva Medica vol.88 n° 3- 1997.
- 28) " Effect of adjuvant t-UDCA for IFN treatment of chronic hepatitis C. Results on liver histology." – Abstract Postgraduate Courses 48 Annual Meeting Chicago November 1997 – Hepatology vol 26. n° 4.
- 29) " Crioglobulinemia da virus C – Sindrome vasculitica acuta epatica mesenterica, renale, cutanea. Terapia con IFN e Prednisone." Poster – Convegno Annuale ALCRI "Crioglobulinemie ed altre manifestazioni extraepatiche da virus C dell'epatite" , Saronno- Settembre 1998.
- 30) " Terapia delle epatiti croniche da virus C con alfa-interferon in 182 pazienti." – Minerva Medica vol.90 n° 11/12 -1999.
- 31) " Trattamento con interferone delle epatiti croniche da HCV: analisi di una casistica personale." – Boll. Soc. Med. Chir. n1 1999.

- 32) " Lichen planus erosive of the oral mucosa and crioglobulinemia in HCV-related liver cirrhosis: treatment with alfa-IFN and ribavirin." – Poster orale VIII° Congresso Vasculiti sistemiche e infezioni: dalla patogenesi alla clinica e terapia, Milano 6/2001.
- 33) " Successful treatment of hepatitis B virus associated polyarteritis nodosa with a combination of prednisone, alfa-IFN and lamivudine." – Poster orale VIII Congresso Vasculiti sistemiche e infezioni: dalla patogenesi alla clinica e terapia, Milano 6/2001.
- 34) "High prevalence of a screening-detected, HFE-unrelated, mild idiopathic iron overload in Northern Italy." – Haematologica 2002;87:472-478.
- 35) "Malattie epatiche e diagnostica dell'ittero"—Collana Recentia in Medicina: gli esami di laboratorio, prescrizione ed interpretazione.Edizione UTET 2002, cap.12,pag.109.
- 36) " La terapia di combinazione con alfa interferone e ribavirina nelle epatiti croniche da virus C: risultati ed analisi dei parametri predittivi di risposta." – Boll.Soc. Med.Chir. n 1/2002.
- 37) "A controlled randomized trial of t-UDCA as adjuvant to interferon for treatment of chronic hepatitis C: an interferon sparing effect of t-UDCA" – Hepatology Reserch 23: (2002); 227-236
- 38) "A randomised, open label, controlled trial on the effect of interferon plus amantadine compared with interferon alone for treatment of chronic hepatitis C" – Hepatology Research 26 (2003) 167-173.
- 39) "PEG-IFN e ribavirina come prevenzione secondaria di eventuali recidive, in paziente già trattata per HCC unifocale su cirrosi epatica da virus C"- Hepatitis world (Casi clinici paradigmatici) Edizioni Medico Scientifiche Pavia; pag 90-93, 2005.
- 40) "Influenza Aviaria: dalla virologia alla clinica. Il ruolo del Medico di Medicina Generale" Relatore al Simposio Euromultimedia, Crema (CR)- Gennaio 2006.
- 41) " Danni gastrointestinali da Farmaci". Relatore al Simposio Casa di Cura F.S.Camillo, Cremona- Aprile 2006.
- 42) "Elevation of serum gamma-glutamyltranspeptidase activity is frequent in chronic hepatitis C, and is associated with insulin resistance"- Digestive and Liver Disease: 41 (2009); 586-590.
- 43) "Sindrome Metabolica: la steatosi epatica come fattore di rischio cardiovascolare". Relatore Evento-Meeting Franciacorta(BS)-Ottobre 2016


Cremona, 29/08/2017

Dott. Reggiani Alessandro

The image shows several handwritten signatures in black ink. The most prominent one is a large, stylized signature that appears to be 'A. Reggiani'. To its right are several smaller, less distinct signatures, including one that looks like 'W' and another that looks like 'B. L.'.

## Elenco partecipazione a Congressi

- 1) Registro Italiano della Mielofibrosi -Policlinico S.Matteo di Pavia - Certosa di Pavia, Maggio 2003
- 2) "Hepatitis Clinical Update Meeting" Monte Carlo- Monaco , Gennaio 2004
- 3) Riunione Monotematica A.I.S.F. Evidence- based hepatology – Milano, Ottobre 2004
- 4) "40 th Annual Meeting of the European Association for the study of the Liver (EASL 2005) – Paris France, Aprile 2005
- 5) "4 th Baveno International Consensus Workshop and 2th Post graduate Course: Methodology of diagnosis and treatment in Portal Hypertension" –Baveno, Aprile 2005
- 6) "International Workshop Diagnostic Flow-charts in Hepatology" – Torino, Novembre 2005
- 7) "Epatocarcinoma. Attualità nella sorveglianza, diagnosi precoce e scelte terapeutiche: quale grado di consenso?" – Piacenza, Maggio 2005
- 8) "Influenza Aviaria: dalla Virologia alla Clinica. Ruolo del medico di medicina generale." – Firenze, Gennaio 2006
- 9) "Topics in gastroenterologia ed epatologia" – Piacenza, Maggio 2007
- 10) Registro Italiano della Mielofibrosi 2° Workshop – Pavia, Giugno 2007
- 11) "XIII Congresso Nazionale delle Malattie Digestive" – Palermo, Ottobre 2007
- 12) "EASL-AASLD-APASL-ALEH-IASL Conference: Hepatitis B and C virus Resistance To Antiviral Therapies" – Parigi, Febbraio 2008
- 13) " Topics in Gastroenterologia ed Epatologia" – Piacenza, Maggio 2009
- 14) "Gestione dell'iperglicemia nel paziente diabetico ospedalizzato" – Milano, Ottobre 2009
- 15) "Hot topics in epatologia" – Grandate (Como), Dicembre 2009
- 16) " Nuove prospettive nel trattamento del diabete tipo 2: le applicazioni cliniche" – Provaglio D'Iseo (BS), Luglio 2010
- 17) "How to optimize treatment of Hepatitis C" – Milano, Settembre 2010
- 18) "2 Expert Meeting on the management of patient with HCV-INFECTION" – Baveno, Dicembre 2011
- 19) "Colestasi, epatopatie autoimmune e non solo..." – Grandate (Como), Febbraio 2012
- 20) "Evoluzione della terapia dell'epatite cronica C: aspetti clinici e gestionali" – Riccione, Maggio 2012
- 21) "L'ipertensione portale in Italia" – Milano, Ottobre 2012
- 22) " Le vaccinazioni nel soggetto adulto (Focus medicina Interna)" – Milano. Novembre 2012
- 23) " 3 Expert Meeting of the management of patient with HCV-INFECTION" – Baveno, Novembre 2012
- 24) "New insights in Gastrointestinal and Liver Diseases" – Milano, Gennaio 2013
- 25) "HEP C In Connection" – Milano. Giugno 2013
- 26) "Prevenire le complicanze in chirurgia bariatrica" – Sesto San Giovanni (Milano), Ottobre 2013
- 27) "Nuove prospettive nell'ambito del rischio tromboembolico: la terapia anticoagulante ai nostri giorni" – Milano, Novembre 2013



Handwritten signatures and initials at the bottom right of the page, including a large signature, a smaller signature, and the name 'Bella' written below.

- 28) "2nd New insights in gastrointestinal and liver diseases. The future around the corner in HCV/HBV infections" – Milano, Giugno 2014
- 29) "BPCO La gestione real life del paziente complesso" – Milano, Settembre 2015
- 30) "Post EASL Hepatitis Meeting" – Milano, Maggio 2016
- 31) 13° Workshop "Hot topics in Hepatology" – Modena, Gennaio 2017
- 32) " A real World Approach to HCV" – Torino, Maggio 2017

Cremona, 29/08/2017

Dott. Reggiani Alessandro



A large, stylized handwritten signature in black ink, appearing to read 'A. Reggiani'. Below the main signature, there is a smaller, more compact handwritten mark that looks like 'A.R.'.